



УПРАВЛЕНИЕ ФЕДЕРАЛЬНОЙ СЛУЖБЫ
ГОСУДАРСТВЕННОЙ СТАТИСТИКИ
ПО СЕВЕРО-КАВКАЗСКОМУ
ФЕДЕРАЛЬНОМУ ОКРУГУ

ИНДЕКСЫ ПОТРЕБИТЕЛЬСКИХ ЦЕН

сентябрь 2024 года

23.10.2024

Ставропольский край

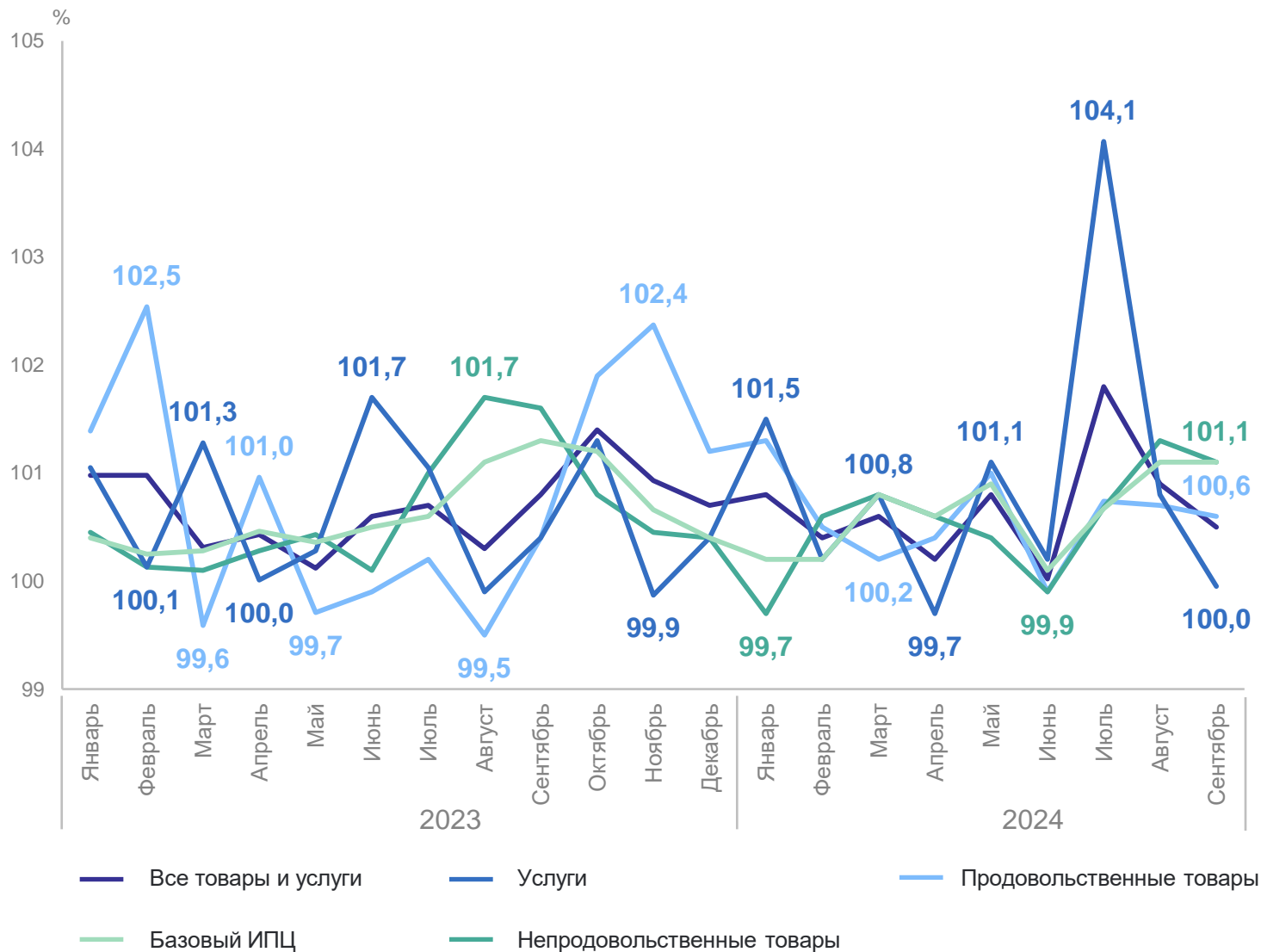
СОДЕРЖАНИЕ

Индексы потребительских цен	3
Индексы цен на отдельные группы и виды продовольственных товаров	4
Индексы цен на отдельные группы и виды непродовольственных товаров	10
Индексы цен на отдельные группы и виды услуг	18

ИНДЕКСЫ ПОТРЕБИТЕЛЬСКИХ ЦЕН

сентябрь 2024 г. в % к предыдущему месяцу

СЕВЕРО-КАВКАЗСТАТ



ИПЦ	100,5
Все товары	100,8
Продовольственные товары	100,6
Непродовольственные товары	101,1
Услуги	99,95
Базовый ИПЦ	101,1

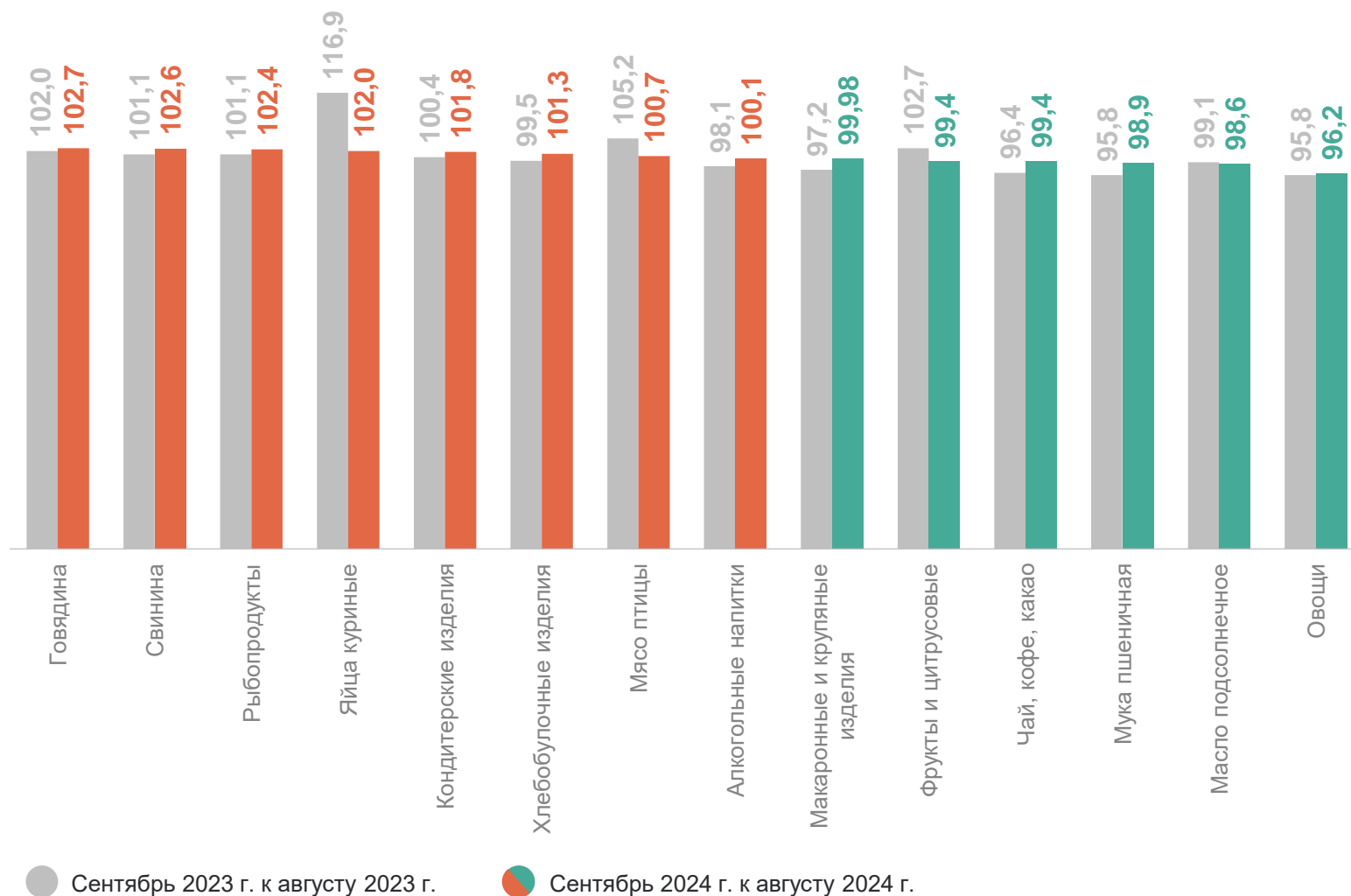
1

**Индексы цен на отдельные группы
и виды продовольственных товаров**

ИНДЕКСЫ ЦЕН НА ОТДЕЛЬНЫЕ ГРУППЫ И ВИДЫ ПРОДОВОЛЬСТВЕННЫХ ТОВАРОВ

сентябрь 2024 г. в % к предыдущему месяцу

СЕВЕРО-КАВКАЗСТАТ



ИНДЕКСЫ ПОТРЕБИТЕЛЬСКИХ ЦЕН НА ОТДЕЛЬНЫЕ ВИДЫ ПИЩЕВЫХ ПРОДУКТОВ И НАПИТКОВ

сентябрь 2024 г. в % к предыдущему месяцу

Говядина (кроме
бескостного мяса), кг

102,6 ↑

Рыба живая
и охлажденная, кг

102,0 ↑

Масло
сливочное, кг

106,9 ↑

Свинина (кроме
бескостного мяса), кг

103,6 ↑

Молоко питьевое
цельное пастери-
зованное 2,5-3,2%
жирности, л

102,6 ↑

Яйца
куриные, 10 шт.

102,0 ↑

Куры охлажденные
и мороженные, кг

100,2 ↑

Молоко питьевое
цельное стерилизован-
ное 2,5-3,2% жирности, л

99,9 ↓

Сахар-песок, кг

92,5 ↓

● Повышение

● Понижение

● Без изменений

СЕВЕРО-КАВКАЗСТАТ

ИНДЕКСЫ ПОТРЕБИТЕЛЬСКИХ ЦЕН НА ОТДЕЛЬНЫЕ ВИДЫ ПИЩЕВЫХ ПРОДУКТОВ И НАПИТКОВ

сентябрь 2024 г. в % к предыдущему месяцу

СЕВЕРО-КАВКАЗСТАТ

Печенье, кг

103,9 ↑

Хлеб и булочные изделия из пшеничной муки различных сортов, кг

102,0 ↑

Макаронные изделия из пшеничной муки высшего сорта, кг

98,9 ↓

Кофе натуральный растворимый, кг

99,99 ↓

Рис шлифованный, кг

101,5 ↑

Водка, л

100,4 ↑

Чай черный байховый, кг

99,2 ↓

Крупа гречневая-ядрица, кг

97,7 ↓

Вино виноградное крепленое, л

103,2 ↑

● Повышение

● Понижение

● Без изменений

ИНДЕКСЫ ПОТРЕБИТЕЛЬСКИХ ЦЕН НА ПЛОДООВОЩНУЮ ПРОДУКЦИЮ

сентябрь 2024 г. в % к предыдущему месяцу

СЕВЕРО-КАВКАЗСТАТ

Картофель, кг

99,1 ↓

Свёкла
столовая, кг

97,9 ↓

Огурцы
свежие, кг

99,4 ↓

Капуста белокочанная
свежая, кг

86,3 ↓

Морковь, кг

91,9 ↓

Помидоры
свежие, кг

105,7 ↑

Лук репчатый, кг

95,8 ↓

Чеснок, кг

101,5 ↑

Зелень
свежая, кг

100,7 ↑

● Повышение

● Понижение

● Без изменений

ИНДЕКСЫ ПОТРЕБИТЕЛЬСКИХ ЦЕН НА ПЛОДООВОЩНУЮ ПРОДУКЦИЮ

сентябрь 2024 г. в % к предыдущему месяцу

Грибы свежие, кг

98,7 ↓

Груши, кг

97,3 ↓

Лимоны, кг

107,0 ↑

Овощи
замороженные, кг

101,8 ↑

Апельсины, кг

128,0 ↑

Бананы, кг

100,7 ↑

Яблоки, кг

92,3 ↓

Виноград, кг

85,4 ↓

Сухофрукты, кг

102,4 ↑

● Повышение

● Понижение

● Без изменений

СЕВЕРО-КАВКАЗСТАТ

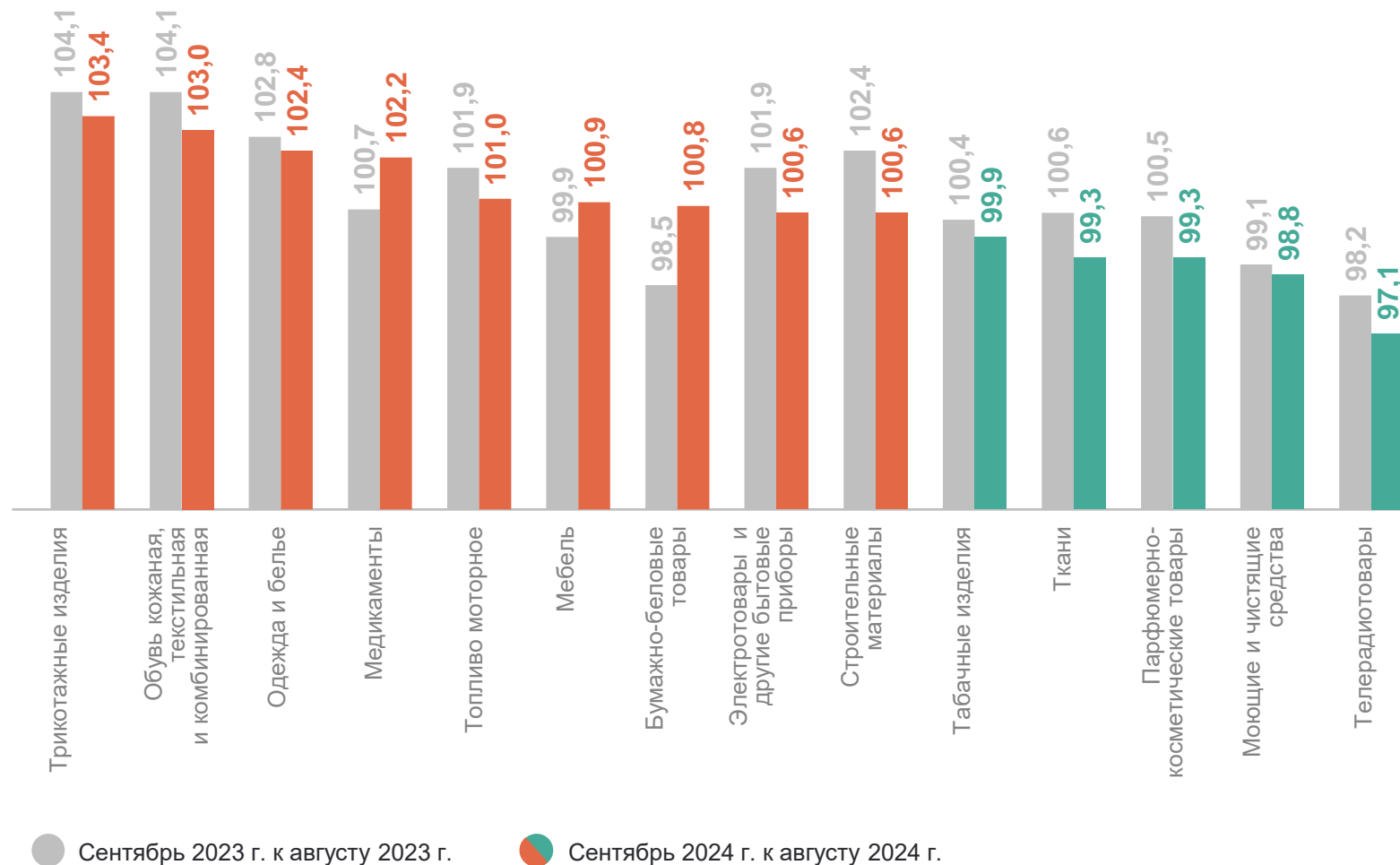
2

Индексы цен на отдельные группы и виды непродовольственных товаров

ИНДЕКСЫ ЦЕН НА ОТДЕЛЬНЫЕ ГРУППЫ И ВИДЫ НЕПРОДОВОЛЬСТВЕННЫХ ТОВАРОВ

сентябрь 2024 г. в % к предыдущему месяцу

СЕВЕРО-КАВКАЗСТАТ

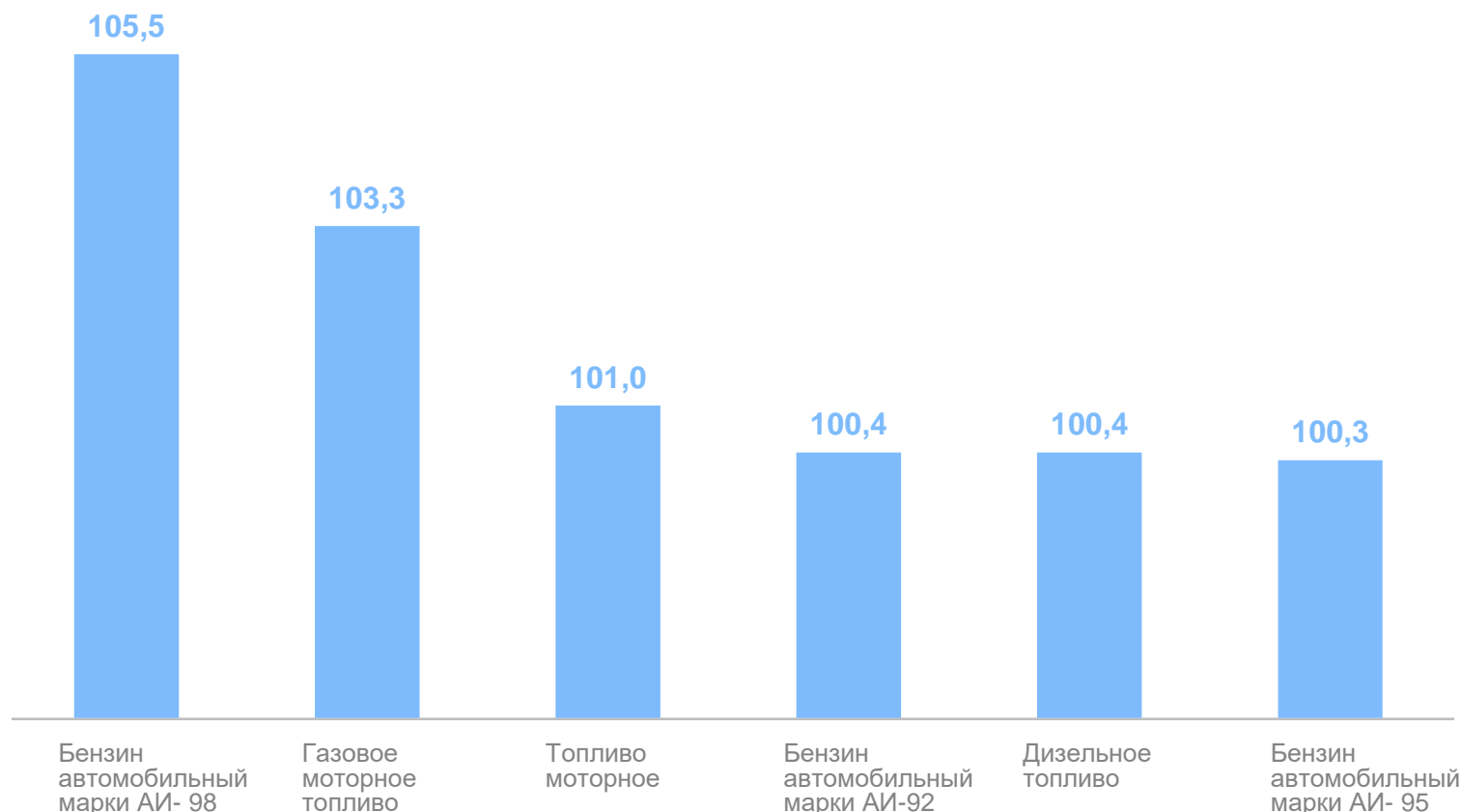


О ПОТРЕБИТЕЛЬСКИХ ЦЕНАХ И ИХ ИЗМЕНЕНИИ НА БЕНЗИН АВТОМОБИЛЬНЫЙ, ДИЗЕЛЬНОЕ ТОПЛИВО

и газовое моторное топливо, сентябрь 2024 г. в % к предыдущему месяцу

СЕВЕРО-КАВКАЗСТАТ

Топливо моторное	101,0
Газовое моторное топливо	103,3
Дизельное топливо	100,4
Бензин автомобильный марки АИ-92	100,4
Бензин автомобильный марки АИ-95	100,3
Бензин автомобильный марки АИ-98 и выше	105,5



О ПОТРЕБИТЕЛЬСКИХ ЦЕНАХ И ИХ ИЗМЕНЕНИИ НА БЕНЗИН АВТОМОБИЛЬНЫЙ, ДИЗЕЛЬНОЕ ТОПЛИВО и газовое моторное топливо, средние цены на топливо моторное, сентябрь 2024 г.

СЕВЕРО-КАВКАЗСТАТ



Газовое
моторное
топливо

30,19 рублей



АИ-95

60,42 рублей



Дизельное
топливо

64,27 рублей



АИ-98

81,45 рублей



АИ-92

54,61 рублей

ИНДЕКСЫ ПОТРЕБИТЕЛЬСКИХ ЦЕН НА МЕДИКАМЕНТЫ

сентябрь 2024 г. в % к предыдущему месяцу

СЕВЕРО-КАВКАЗСТАТ

Ацетилсалициловая
кислота, 500 мг, 10 таблеток

104,1 ↑

Винпоцетин,
5 мг, 10 таблеток

100,9 ↑

Панкреатин,
10 таблеток

101,5 ↑

Супрастин,
25 мг, 10 таблеток

101,4 ↑

Бисопролол,
10 мг, 10 таблеток

100,2 ↑

Дротаверин
(Но-шпа), 40 мг,
100 таблеток

100,6 ↑

Глицин, 100 мг, 50 таблеток

99,8 ↓

Эналаприл,
5 мг, 10 таблеток

101,5 ↑

Смекта, порошок,
3 г, 10 пакетов

104,6 ↑

● Повышение

● Понижение

● Без изменений

ИНДЕКСЫ ПОТРЕБИТЕЛЬСКИХ ЦЕН НА МЕДИКАМЕНТЫ

сентябрь 2024 г. в % к предыдущему месяцу

СЕВЕРО-КАВКАЗСТАТ

Перекись водорода,
3%, 100 мл

114,0 ↑

Азитромицин,
500 мг, 10 таблеток

102,5 ↑

Умифеновир
(Арбидол),
100 мг, 10 таблеток

90,9 ↓

Амброксол,
30 мг, 10 таблеток

99,98 ↓

Амоксициллин,
500 мг + 125 мг,
10 таблеток

101,5 ↑

Ингавирин,
90 мг, 10 капсул

102,5 ↑

Ксилометазолин,
0,1%, 10 мл

100,1 ↑

Осельтамивир
(Номидес), 75 мг,
10 капсул

100,8 ↑

Амлодипин,
10 мг, 10 таблеток

100,4 ↑

● Повышение

● Понижение

● Без изменений

ИНДЕКСЫ ПОТРЕБИТЕЛЬСКИХ ЦЕН НА МЕДИКАМЕНТЫ

сентябрь 2024 г. в % к предыдущему месяцу

СЕВЕРО-КАВКАЗСТАТ

Омепразол,
20 мг, 10 капсул

100,3 ↑

Колекальциферол
(Витамин Д3), 10 мл

101,8 ↑

Нимесулид,
100 мг, 10 таблеток

102,0 ↑

Фуросемид,
40 мг, 10 таблеток

100,2 ↑

Анальгин
отечественный,
500 мг, 10 таблеток

96,7 ↓

Корвалол, 25 мл

100,4 ↑

Ибупрофен,
200 мг, 10 таблеток

101,2 ↑

Цитрамон,
10 таблеток

103,4 ↑

Валидол,
60 мг, 10 таблеток

98,9 ↓

● Повышение

● Понижение

● Без изменений

ИНДЕКСЫ ПОТРЕБИТЕЛЬСКИХ ЦЕН НА МЕДИКАМЕНТЫ

сентябрь 2024 г. в % к предыдущему месяцу

СЕВЕРО-КАВКАЗСТАТ

Афобазол,
10 мг, 30 таблеток

103,0 ↑

Магне В6,
10 таблеток

100,7 ↑

Эргоферон,
20 таблеток

104,7 ↑

Эссенциале
форте Н,
300 мг, 10 капсул

102,4 ↑

Таурин,
4%, 5 мл

101,0 ↑

Йод, 10 мл

99,7 ↓

Аллохол,
50 таблеток

99,4 ↓

Синупрет,
50 таблеток

96,5 ↓

Поливитамины,
10 штук

104,7 ↑

● Повышение

● Понижение

● Без изменений

3

Индексы цен на отдельные группы и виды услуг

ИНДЕКСЫ ЦЕН НА ОТДЕЛЬНЫЕ ГРУППЫ И ВИДЫ УСЛУГ

сентябрь 2024 г. в % к предыдущему месяцу

СЕВЕРО-КАВКАЗСТАТ

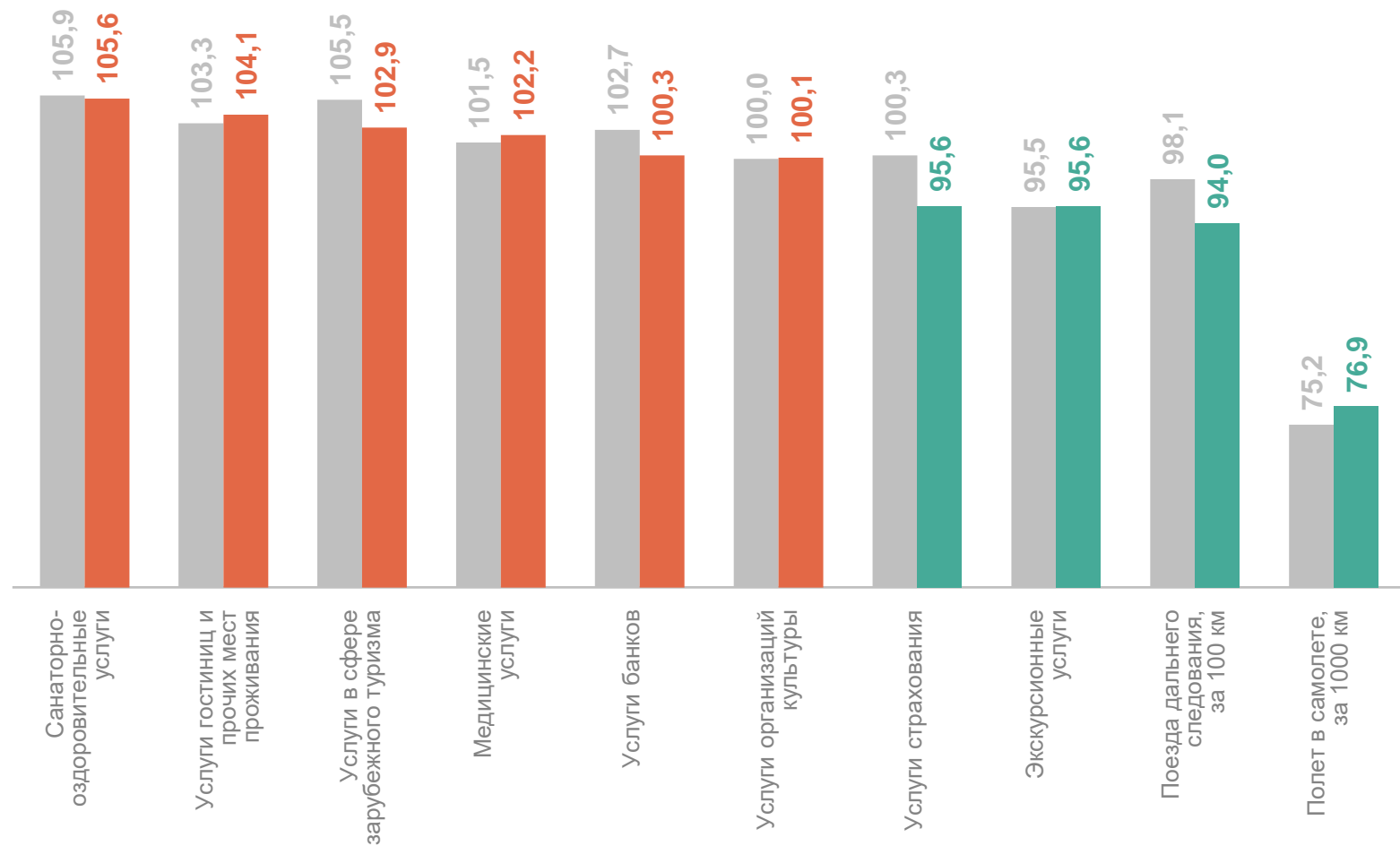
99,95 Услуги

102,9 Услуги в сфере
зарубежного туризма

100,4 Городской пассажирский
транспорт

100,0 Услуги почтовой связи

104,1 Услуги гостиниц
и прочих мест
проживания



● Сентябрь 2023г. к августу 2023 г.

● Сентябрь 2024 г. к августу 2024 г.

ИНДЕКСЫ ПОТРЕБИТЕЛЬСКИХ ЦЕН НА ОТДЕЛЬНЫЕ ВИДЫ УСЛУГ

сентябрь 2024 г. в % к предыдущему месяцу

Проезд в купейном вагоне скорого нефирменного поезда дальнего следования, за 100 км пути

89,9 ↓

Проживание в гостинице 1* или в мотеле, сутки с человека

99,3 ↓

Проживание в гостинице 4-5* сутки с человека

103,9 ↑

Проезд в плацкартном вагоне скорого нефирменного поезда дальнего следования, за 100 км пути

100,0 ●

Проживание в гостинице 2*, сутки с человека

100,0 ●

Проживание в хостеле, сутки с человека

100,4 ↑

Полет в салоне экономкласса самолета, за 1 000 км пути

76,9 ↓

Проживание в гостинице 3*, сутки с человека

102,1 ↑

Санаторий, день

106,1 ↑

● Повышение ● Понижение ● Без изменений

СЕВЕРО-КАВКАЗСТАТ

ИНДЕКСЫ ПОТРЕБИТЕЛЬСКИХ ЦЕН НА ОТДЕЛЬНЫЕ ВИДЫ УСЛУГ

сентябрь 2024 г. в % к предыдущему месяцу

Дом отдыха,
пансионат, день

104,2 ↑

Удаление зуба под
местным
обезболиванием,
удаление

100,0 ●

Изготовление
коронки, штука

100,0 ●

Общий анализ крови,
анализ

100,0 ●

Лечение кариеса,
пломба

100,0 ●

Лечебный массаж,
сеанс

103,7 ↑

● Повышение

● Понижение

● Без изменений

СЕВЕРО-КАВКАЗСТАТ